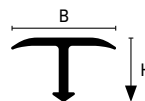


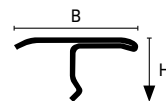


I profili **COVERTEC SP** rifiniscono tecnicamente pavimenti posati pressoché allo stesso livello, coprendo eventuali difetti di taglio e di accostamento, ad esempio tra un pavimento in ceramica ed un pavimento in legno. Il montaggio viene eseguito a posa ultimata garantendo ai pavimenti sottostanti uno spazio sufficiente per una eventuale dilatazione. **COVERTEC SP** è disponibile in 3 diverse larghezze e tre diversi materiali.

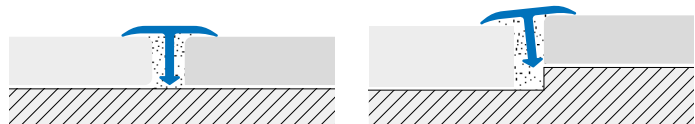
covertec SP



Sezione Alluminio e Ottone



Sezione Inox



La forma del profilo, con le estremità leggermente arrotondate, permette di compensare piccole differenze di livello tra i pavimenti, sino ad un massimo di 2 mm. La particolare forma del gambo verticale munito di piccola freccia, ne consente un resistente aggrappaggio meccanico con il collante. Alcune versioni della serie **COVERTEC SP**, grazie alla particolare composizione della lega con cui sono realizzate, possono essere facilmente curvate manualmente in fase di posa permettendo di effettuare raccordi curvati tra diversi pavimenti e di realizzare finiture decorative curve.





Lo spazio che rimane tra l'accostamento dei due pavimenti permette di effettuare la levigatura finale del legno o marmo in coincidenza con l'altro pavimento.

I profili fungono da coprigiunto di dilatazione oltre che finitura di eventuali tagli e non perfetti accostamenti tra due pavimenti, tipici della posa in diagonale.



#### COVERTEC SP-OL Ottone lucido

Profilo di ottone, grazie alla particolare forma e alle caratteristiche intrinseche del materiale, garantisce un'ottima resistenza agli impatti meccanici e chimici.

|                          | BxH  | Art. |    |    |   |
|--------------------------|------|------|----|----|---|
| Materiale:               | 14x7 | SP   | 14 | OL | ☒ |
| Ottone estruso           | 20x7 | SP   | 20 | OL | ☒ |
| Finitura: Lucida (OL)    | 26x7 | SP   | 26 | OL | ☒ |
| Lunghezza: 2,70 metri    |      |      |    |    |   |
| ☒: 0,90/1,35 metri       |      |      |    |    |   |
| Larghezze: 14, 20, 26 mm |      |      |    |    |   |

#### COVERTEC SP-OC Ottone cromato

Profilo in ottone con superficie cromata, di chiaro effetto estetico decorativo, garantisce un'ottima resistenza all'acqua e agli agenti corrosivi. Offre limitata resistenza all'abrasione, non indicato per i pavimenti assoggettati ad intenso traffico.

|                        |      |    |    |    |
|------------------------|------|----|----|----|
| Materiale:             | 14x7 | SP | 14 | OC |
| Ottone estruso         | 20x7 | SP | 20 | OC |
| Finitura: Cromata (OC) |      |    |    |    |
| Lunghezza: 2,70 metri  |      |    |    |    |
| Larghezze: 14, 20 mm   |      |    |    |    |

#### COVERTEC SP-I\* Acciaio inox AISI 304 - DIN 1.4301

Profilo brevettato in acciaio inossidabile, assicura un'ottima resistenza alla corrosione. Disponibile con superficie lucida (IL), spazzolata (IS) e sabbiata (IX).

|  |      |    |    |          |   |
|--|------|----|----|----------|---|
| Materiale:   | 14x7 | SP | 14 | IL/IS/IX | ☒ |
| Acciaio inox AISI 304                                  | 20x7 | SP | 20 | IL/IS/IX | ☒ |
| Finitura*: Lucida (IL), Spazzolata (IS), Sabbiata (IX) |      |    |    |          |   |
| Lunghezza: 2,70 metri                                  |      |    |    |          |   |
| ☒: 0,90/1,35 metri - solo (IL)                         |      |    |    |          |   |
| Larghezze: 14, 20 mm                                   |      |    |    |          |   |

#### COVERTEC SP-AS Alluminio anodizzato argento

Profilo in alluminio anodizzato, con finitura colore argento, offre buone caratteristiche anti ossidazione ma limitata resistenza agli impatti meccanici. Il profilo SP9 è un profilo di raccordo per pavimenti LVT di spessore 4,5mm.

|                              |       |    |    |    |   |
|------------------------------|-------|----|----|----|---|
| Materiale:                   | 9x4,5 | SP | 9  | AS | ☒ |
| Alluminio anodizzato estruso | 14x7  | SP | 14 | AS | ☒ |
|                              | 20x7  | SP | 20 | AS | ☒ |
| Finitura: Argento (AS)       |       |    |    |    |   |
| Lunghezza: 2,70 metri        |       |    |    |    |   |
| ☒: 0,90/1,35 metri           |       |    |    |    |   |
| Larghezze: 14, 20 mm         |       |    |    |    |   |

#### COVERTEC SP\* Alluminio effetto legno

Finiture in melaminico su profili in alluminio, in 8 principali tonalità legno, con buona resistenza all'abrasione, comparabile a quella comunemente garantita dai pavimenti melaminici. Il rivestimento a finitura gofrata, liscio ed uniforme si mantiene libero da impurità sulla superficie.

|                         | Finitura       | L=14 mm |    |    | L=20 mm |    |    |   |
|-------------------------|----------------|---------|----|----|---------|----|----|---|
| Materiale:              | Rov. Sbiancato | SP      | 14 | RS | SP      | 20 | RS | ☒ |
| Alluminio effetto legno | Anero          | SP      | 14 | AC | SP      | 20 | AC | ☒ |
| Lunghezza: 2,70 metri   | Faggio         | SP      | 14 | FA | SP      | 20 | FA | ☒ |
| ☒: 0,90/1,35 metri      | Rovere         | SP      | 14 | RO | SP      | 20 | RO | ☒ |
|                         | Ciliegio       | SP      | 14 | CI | SP      | 20 | CI | ☒ |
| Larghezze: 14, 20 mm    | Noce chiaro    | SP      | 14 | NC | SP      | 20 | NC | ☒ |
|                         | Noce scuro     | SP      | 14 | NS | SP      | 20 | NS | ☒ |
|                         | Wengé          | SP      | 14 | WE | SP      | 20 | WE | ☒ |

☒: Lunghezze disponibili in Kit SELFINE pretagliate 0,90/1,35m  
☒: Ideale per pavimenti in LVT